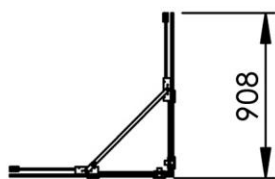
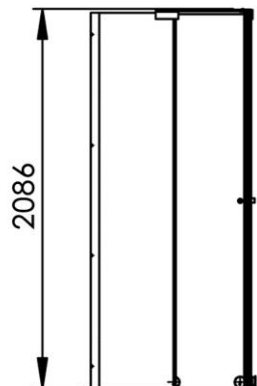
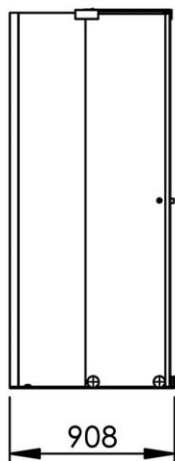


- GB** Shower corner cabin 2 fixed + 2 sliding panels 90 x 90cm - Finish Shiny polished
- FR** Cabine d'angle 2 fixes + 2 mobiles 90 x 90cm - Finition Poli brillant
- DE** Eckkabine 2 festehende + 2 gleitende Glasteile 90 x 90cm - Endfertigung Hochglanz
- ES** Cabina de esquina 2 fijas + 2 móviles 90 x 90cm - Acabados Pulido brillante
- RU** Душевой уголок 2 подвижные и 2 фиксированные панели 90 x 90см - Конечная обработка Блестящий
- NL** Hoekkabine met 2 schuifwanden + 2 vaste wanden 90 x 90cm - Uitvoering Hoogglans



908 x 908 x 2086 mm  
 35.75 x 35.75 x 82.13 inches  
 82kg

**Dimensions (Width x Depth x Height)**  
**Dimensions (Largeur x Profondeur x Hauteur)**  
**Abmessungen (Breite x Tiefe x Höhe)**  
**Dimensiones (Anchura x Profundidad x Altura)**  
**Размеры (Ширина x Глубина x Высота)**  
**Afmetingen (Breedte x Diepte x Hoogte)**

## GB Features

Height : 2.08 m (standard height for shower door)  
 Aesthetics : Fixing is hidden  
 Adjustment : In the case of out of square angle of the wall, this can be corrected by the hidden compensator profile (inside the profile).  
 Mecanism : Adjustable rollers  
 Abutment : Integrated in the horizontal rail as well as on the vertical profile  
 Watertightness : A vertical seal + horizontal rail + vertical profile

## FR Caractéristiques

Hauteur : 2,08 m - Standard d'une porte Clarit®  
 Esthétique : Pas de fixation apparente  
 Réglage : Réglage du mauvais équerage - Sans profilé compensateur apparent  
 Mécanisme : Roulettes réglables - Excentrique intégré  
 Butée : Butée intégrée sur le rail et profilé de réception du panneau mobile  
 Etanchéité : Joint d'étanchéité vertical, Rail d'étanchéité et profilé de réception du panneau mobile

## DE Beschreibung

Höhe : 2.08 m (Standard)  
 Ästhetik : keinerlei sichtbare Schrauben  
 Montage : Ausgleich von Wandschräge von aussen unsichtbar (innerhalb des Profils)  
 Mechanismus : einstellbare Rollen (exzentrisch)  
 Anschlag : integriert auf der Führungsschiene und dem Anschlagprofil  
 Dichtheit : vertikale Dichtung, Dichtungsschiene und Dichtung im Anschlagprofil

## ES Características

Altura : 2,08 m - Estandar con puerta Clarit®  
 Esteticismo : No hay fijación aparente  
 Ajustes : Ajuste de mala perpendicularidad - sin perfil compensador aparente  
 Mecanismo : ruedas ajustables - leva integrado  
 Parador de puerta : Parador de puerta integrado en el carril y perfilado en la recepción del panel móvil  
 Impermeabilidad : Junta de impermeabilidad vertical, carril de impermeabilidad y perfilado de recepción del panel móvil

## RU Характеристики

Высота : 2,08 м - Стандарт для дверцы Clarit®  
 Скрытые крепления  
 Регулировка: компенсация неровностей угловых стыков скрытым профилем  
 Механизм: регулируемые колесики - встроенный эксцентрик  
 Упор-буфер: встроенный в рельс и ресивер подвижной панели  
 Герметичность: уплотнитель по вертикали, соединительный рельс и ресивер подвижной панели

## Materials

Aluminium 6060 (adapted to humid and saline conditions)  
 8mm tempered glass  
 Stainless steel screws

## Matériaux

Aluminium 6060 qualité marine  
 Verre sécurisé de 8mm  
 Visserie inox

## Material

Aluminium 6060 (sehr gute Korrosionsbeständigkeit auch in salinem Milieu)  
 Gehärtetes Sicherheitsglas, 8mm  
 Schrauben garantiert rostfrei

## Materiales

Aluminio 6060 calidad marina  
 Vidrio securit de 8mm  
 Tornillos en inoxidable

## Материал

Алюминий 6060 качество "море"  
 Безопасное стекло 8 мм  
 Крепеж: нержавеющая сталь

## Kenmerken

Hoogte : 2,08cm - standaard deur Clarit  
Afwerking : geen zichtbare schroeven  
Afstelling : met verborgen compensatieprofiel  
Autostop : geïntegreerd in de rails  
Waterdicht : voorzien van strip

## Materiaal

Aluminium 6060 marine kwaliteit  
8mm veiligheidsglas  
Rvs schroeven